

Trolldtekt® in einem Spezial- schienensystem mit sichtbaren T35-Längsschienen

Geben Sie Ihrer abgehängten Akustikdecke eine klare
Richtung im Raum

Wählen Sie eine ästhetische Akustikdecke mit sichtbaren Längsschienen

Sie können Troldekt-Akustikplatten in T-Längsschienen montieren, um Ihrer abgehängten Akustikdecke eine sichtbare Richtung als Teil der Ästhetik des Raumes zu geben.

Die sichtbaren Metallschienen über die gesamte Länge der Decke verleihen Ihrer Troldekt-Akustikdecke ein elegantes Aussehen. Diese Lösung eignet sich für Büros, Schulen und andere größere Räume, in denen lange Linien betont werden sollen.

Je nachdem, welche Kantenbearbeitung Sie für Ihre Troldekt-Platten wählen, können die Schienen entweder etwas zwischen den Akustikplatten hochgezogen sein oder bündig mit der Deckenfläche abschließen. In Querrichtung des Raums sind keine Schienen sichtbar.

Sie montieren die gewünschte Variante der Troldekt-Akustikplatten in den abgehängten T35-Schienen – ohne Werkzeug oder Schrauben. Die mitgelieferten Abstandhalter werden an das abgehängte Spezialschiensystem geklickt, so dass die Platten stabil befestigt sind. Gleichzeitig erhalten Sie eine teilweise demontierbare Decke, bei der Sie leicht etwa jede zweite Akustikplatte entfernen können, um die Installationen über der Akustikdecke zu überprüfen.



Die Geschichte der „SLUS-Decke“



Die Lösung mit sichtbaren längslaufenden T-Schienen hat Trolldtekt in Zusammenarbeit mit JJW Arkitekter für das Projekt der Schule Sluseholmen in Kopenhagen entwickelt. Deshalb nennen wir die Lösung auch „SLUS-Decke“.

In der Schule Sluseholmen wurde die Lösung mit verdeckter Trolldtekt Ventilation kombiniert. Das Deckensystem vereint damit gute Akustik, optische Eleganz und frische Luft ohne Zugluft oder Lärm – in einer einzigen Lösung.

Eine Deckenlösung, die viel Flexibilität bietet

Einfach zu montieren – und teilweise demontierbar

Am abgehängten T35-Schienensystem montieren Sie die Troldekt-Akustikplatten ohne Werkzeug oder Schrauben. Sie erhalten eine teilweise abnehmbare Decke.

Mehrere Farbvarianten

Sie können selbst wählen, ob Sie die Troldekt-Akustikplatten in Natur, Standardfarben oder Sonderfarben erhalten möchten. Das Schienensystem ist standardmäßig in Weiß erhältlich. Auf Anfrage können wir das System auch in Schwarz oder verzinktem Stahl liefern.

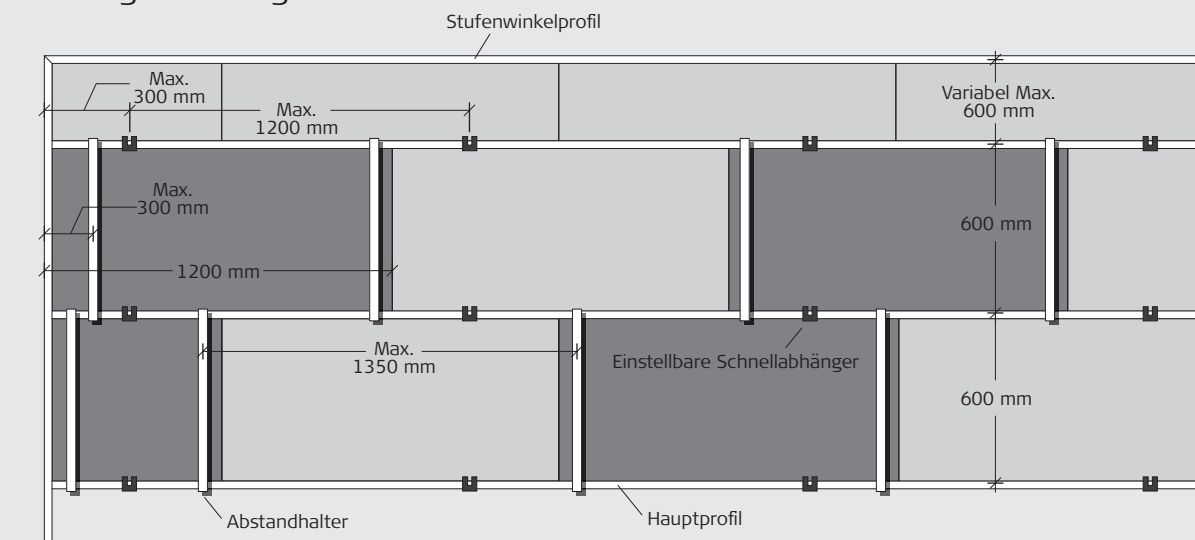
Kombinieren Sie mit Ventilation

Die Systemlösung Troldekt Ventilation passt auch in die längslaufenden T35-Schienen. Auf diese Weise können Sie für zugfreie Frischluft sorgen – und die technischen Installationen über der Decke verbergen.


Akustikplatten mit einem reduzierten CO₂-Fußabdruck

Sie können Troldekt-Akustikplatten auf Basis des Zementtyps FUTURECEM™ wählen. Troldekt-Akustikplatten auf Basis von FUTURECEM haben über den gesamten Lebenszyklus hinweg einen CO₂-Fußabdruck, der 26 bzw. 38 Prozent niedriger ist als bei Troldekt-Akustikplatten auf Basis von traditionellem grauem oder weißem Zement.


Abbildung – Montage



SIGNATUREN



Nicht demontierbare
Platte



Demontierbare
Platte

Sie montieren die Troldekt Akustikplatten im abgehängten T35-Speziialschienensystem ohne Werkzeug oder Schrauben. Die mitgelieferten Abstandhalter werden auf die Schienen geklickt, so dass die Platten stabil befestigt sind. Gleichzeitig erhalten Sie eine teilweise demontierbare Decke, bei der Sie leicht etwa jede zweite Akustikplatte entfernen können, um die Installationen über der Akustikdecke zu überprüfen. In der Abbildung oben können Sie sehen, welche Akustikplatten demontierbar sind (hellgrau markiert).



Dieses Dokument widerspiegelt den Wissensstand in Bezug auf Zertifizierungen, Normen und Produkte, den Troldekt zum Zeitpunkt der Veröffentlichung besitzt.

Aus diesem Dokument lassen sich keinerlei Rechte ableiten. Änderungen sowie Satz- und Druckfehler sind vorbehalten.

Die aktuellste Version finden Sie online durch Einscannen des QR-Codes.